

VPLL-4008/Z4111/Z4015/
Z4019/Z4025/Z4045/Z4107



English

Information for Customers

SAFETY WARNING TO AVOID EYE INJURIES

A combination of this product and the projector listed below can become Risk Group 3 (RG3) according to IEC 62471-5:2015.

- VPL-FHZ120L
- VPL-FHZ90L



WARNING
LENSES CATEGORIZED AS RISK GROUP 3 (RG3) SHALL BE FOR CEILING INSTALLATION ONLY. ANY OTHER INSTALLATION IS PROHIBITED. BEFORE USING SUCH LENSES, PLEASE CONTACT SONY'S AUTHORIZED DEALER.

Hazard Distance values of each lens are shown in the following table.

X: permitted —: prohibited

Lens type	Throw ratio(*1)	Hazard Distance Unit: m (inches)	Table Top Installation	Ceiling Installation	Type marking
VPLL-4008	1.0	Not available (RG2)	X	X	X (*3)
VPLL-Z4111	1.3 – 2.0	Not available (RG2)	X	X	X (*4)
VPLL-Z4015	1.9 – 2.4	Not available (RG2)	X	X	X (*3)
VPLL-Z4019	2.4 – 3.1	Not available (RG2)	X	X	X (*3)
VPLL-Z4025	3.0 – 3.4	Not available (RG2)	—	X (*2)	X (*3)
	3.4 – 4.1	1.1 (43 5/16") (RG3)			
	4.1 – 4.8	1.2 (47 1/4") (RG3)			
	4.8 – 5.5	1.3 (51 3/16") (RG3)			
	5.5 – 5.6	1.4 (55 1/8") (RG3)			
VPLL-Z4045	5.6 – 6.5	2.1 (82 11/16") (RG3)	—	X (*2)	X (*3)
	6.5 – 8.6	2.2 (86 5/8") (RG3)			
	8.6 – 9.6	2.3 (90 9/16") (RG3)			
VPLL-Z4107	0.75 – 0.94	Not available (RG2)	X	X	X (*4)

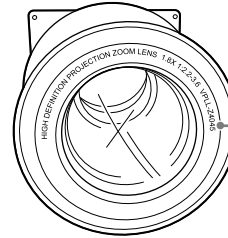
*1: Value dividing screen size (H) by projection distance
The throw ratio is determined depending on the projector with which each lens is used.

The above values are specific for the models VPL-FHZ120L and VPL-FHZ90L.

*2: These combinations are intended for professional use only, and are not for consumer use.

*3: The lens type is marked on the front of the lens.

*4: The lens type is marked on the side of the lens.

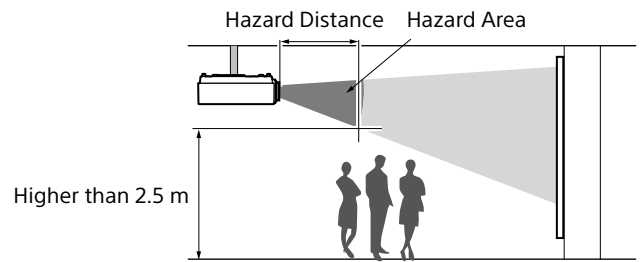
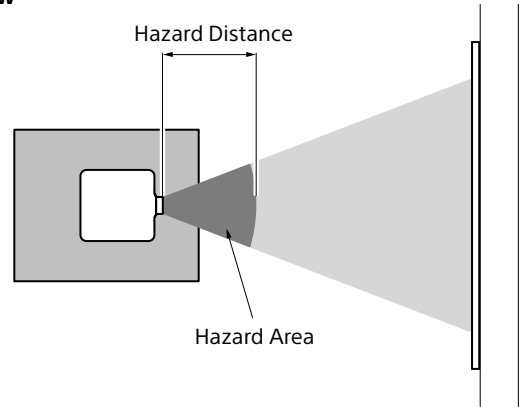


The lens type is marked on the front or side of the lens.

RG3 product: Hazard Distance and Area

Ceiling installation of RG3 product

Top view



Informations à l'attention des clients

AVERTISSEMENT DE SÉCURITÉ POUR ÉVITER LES LÉSIONS OCULAIRES

La combinaison de ce produit et d'un projecteur figurant dans la liste ci-dessous peut représenter un Groupe de risque 3 (RG3) selon IEC 62471-5:2015.

- VPL-FHZ120L
- VPL-FHZ90L



AVERTISSEMENT

LES OBJECTIFS CLASSÉS DANS LE GROUPE DE RISQUE 3 (RG3) DOIVENT ÊTRE INSTALLÉS AU PLAFOND UNIQUEMENT. TOUTE AUTRE INSTALLATION EST INTERDITE. AVANT D'UTILISER CES OBJECTIFS, VEUILLEZ CONTACTER UN REVENDEUR AGRÉÉ SONY.

Les valeurs de la distance de risque de chaque objectif figurent dans le tableau ci-dessous.

X : autorisé — : interdit

Type d'objectif	Rapport de projection (*1)	Distance de risque Unité : m (pouces)	Installation sur une table	Installation au plafond	Description du type d'objectif
VPLL-4008	1,0	Indisponible (RG2)	X	X	X (*3)
VPLL-Z4111	1,3 – 2,0	Indisponible (RG2)	X	X	X (*4)
VPLL-Z4015	1,9 – 2,4	Indisponible (RG2)	X	X	X (*3)
VPLL-Z4019	2,4 – 3,1	Indisponible (RG2)	X	X	X (*3)
VPLL-Z4025	3,0 – 3,4	Indisponible (RG2)	—	X (*2)	X (*3)
	3,4 – 4,1	1,1 (43 5/16") (RG3)			
	4,1 – 4,8	1,2 (47 1/4") (RG3)			
	4,8 – 5,5	1,3 (51 3/16") (RG3)			
	5,5 – 5,6	1,4 (55 1/8") (RG3)			
VPLL-Z4045	5,6 – 6,5	2,1 (82 11/16") (RG3)	—	X (*2)	X (*3)
	6,5 – 8,6	2,2 (86 5/8") (RG3)			
	8,6 – 9,6	2,3 (90 9/16") (RG3)			
VPLL-Z4107	0,75 – 0,94	Indisponible (RG2)	X	X	X (*4)

*1: Valeur divisant la taille d'écran (H) par la distance de projection
Le rapport de projection est déterminé en fonction du projecteur avec lequel l'objectif est utilisé.
Les valeurs indiquées ci-dessus sont spécifiques des modèles VPL-FHZ120L et VPL-FHZ90L.

*2: Ces combinaisons sont destinées à un usage professionnel uniquement et non à un usage privé.

*3: Le type d'objectif est indiqué à l'avant de l'objectif.

*4: Le type d'objectif est indiqué sur le côté de l'objectif.

Pour plus de détails sur l'installation, consultez votre revendeur agréé Sony local ou un personnel Sony qualifié.



Le type d'objectif est indiqué à l'avant ou sur le côté de l'objectif.

Produit RG3 : distance et zone de risque

Installation au plafond d'un produit RG3

Vue de dessus

